

ПАМЯТКА ПО РЕГИСТРАЦИИ ЛИЧНОГО КАБИНЕТА РОДИТЕЛЯ (законного представителя) в Навигаторе дополнительного образования детей Иркутской области

УВАЖАЕМЫЕ РОДИТЕЛИ!

На информационном сайте «Навигатор дополнительного образования Иркутской области» (далее – Навигатор) Вы можете подавать заявки на интересующие Вас программы дополнительного образования детей.

Для этого Вам необходимо зарегистрировать личный кабинет.

РЕГИСТРАЦИЯ

Используя техническое электронное устройство для обработки данных (компьютер, смартфон) необходимо войти в ГИС АО «Навигатор» через поисковую систему или, пройдя по ссылке: <https://p38.навигатор.дети>

10 МЕРОПРИЯТИЯ НЕЗАВИСИМАЯ ОЦЕНКА ПЕРС. ФИНАНСИРОВАНИЕ

НАВИГАТОР ДОПОЛНИТЕЛЬНОГО ОБРАЗОВАНИЯ ИРКУТСКОЙ ОБЛАСТИ РЕГИСТРАЦИЯ | ВХОД
ВХОД ЧЕРЕЗ ГОСУСЛУГИ

СОЦИАЛЬНО-ГУМАНИТАРНАЯ ЕСТЕСТВЕННОНАУЧНАЯ ХУДОЖЕСТВЕННАЯ ФИЗКУЛЬТУРНО-СПОРТИВНАЯ ТУРИСТСКО-КРАВЕДЧЕСКАЯ ТЕХНИЧЕСКАЯ СПОРТ. ПОДГОТОВКА Поиск программы. 🔍

ГИБКИЙ ПОИСК ПРОГРАММ

КАТАЛОГ КАРТА

МУНИЦИПАЛИТЕТ РАЙОН ОРГАНИЗАТОР НАПРАВЛЕННОСТЬ НАПРАВЛЕНИЕ ТИП ПРОГРАММЫ ВОЗРАСТ ДЕТЕЙ ОПЛАТА СЕРТИФИКАТОМ ОСОБЕННОСТИ ЗДОРОВЬЯ

НАЙТИ

ВСЕ НОВОСТИ

Часто задаваемые вопросы

Не можете внести данные ребенка? Не приходит письмо с новым паролем? На эти и другие вопросы вы можете найти ответ здесь!

Часто задаваемые вопросы В Иркутске открылся Детский мобильный технопарк «Кванториум - Спутник» В Иркутской области открылся Центр по профилактике детского дорожно-транспортного травматизма Памятка по регистрации личного кабинета родителя в Навигаторе Дистанционное обучение в системе дополнительного образования детей Навигатор дополнительного образования – это территория успеха каждого ребенка!

Каталог программ

ПРЕДПРОФ. ПРОГРАММА

Для регистрации в ГИС АО «Навигатор» необходимо пройти авторизацию (получение прав пользователя в системе), заполнив следующие обязательные поля:

- муниципальное образование (выбирается из списка) по месту проживания; (ГО – город, МР – район)

- Ф.И.О (родителя);
- номер мобильного телефона;
- действующий адрес электронной почты;
- пароль (формируется самостоятельно).

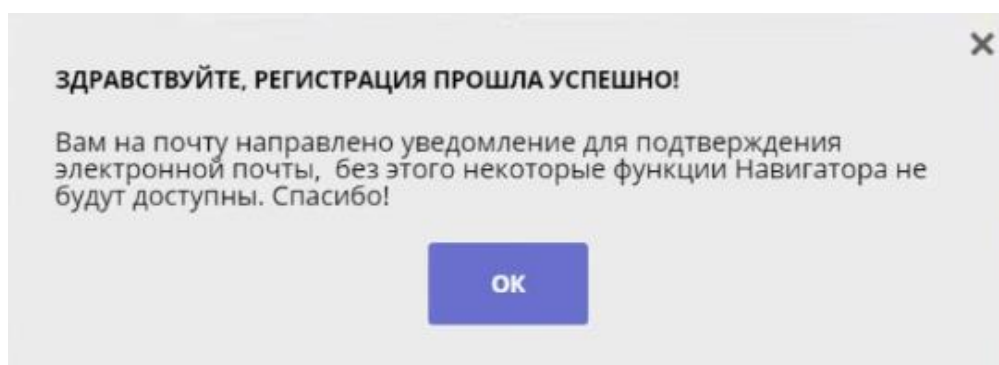
The screenshot shows the registration page of the 'Навигатор дополнительного образования Иркутской области' website. The page has a purple header with navigation links: '10 МЕРОПРИЯТИЯ', 'НЕЗАВИСИМАЯ ОЦЕНКА', and 'ПЕРС. ФИНАНСИРОВАНИЕ'. Below the header, there is a logo and the text 'НАВИГАТОР ДОПОЛНИТЕЛЬНОГО ОБРАЗОВАНИЯ ИРКУТСКОЙ ОБЛАСТИ'. On the right side, there are buttons for 'РЕГИСТРАЦИЯ' and 'ВХОД'. The main content area contains a registration form with the following fields:

- Выберите муниципалитет (для рекомендации программ): МР Зиминский
- Введите вашу фамилию (для обращений к вам и заполнения договоров и заявлений): Иванов
- Введите ваше имя: Иван
- Введите ваше отчество: Иванович
- Введите номер мобильного телефона (для связи при обработке заявок): +7 (902) 000-11-11
- Введите email (для направления уведомлений): test@yandex.ru
- Выберите пароль (пароль вам пригодится, запомните или запишите его): [masked]

At the bottom of the form, there is a checkbox with the text: 'Я ознакомлен и выражаю согласие с [политикой конфиденциальности](#) и [пользовательским соглашением](#)'. Below the form is a green button labeled 'ЗАРЕГИСТРИРОВАТЬСЯ'.

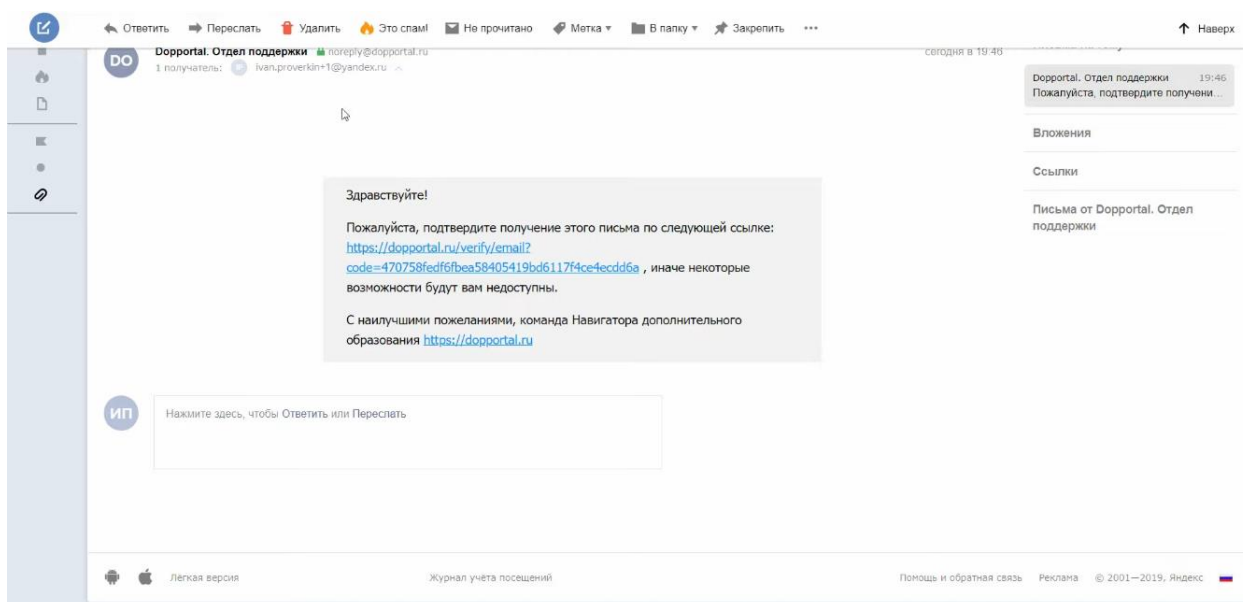
Обращаем внимание на важность правильного и корректного ввода личных данных, адреса электронной почты, так как в дальнейшем, именно на указанный адрес, будут приходить уведомления от ГИС АО «Навигатор», а также данные для восстановления пароля, в случае его утери и запроса на восстановление.

Далее следует ознакомиться с Пользовательским соглашением и политикой конфиденциальности, выразить своё согласие с документом, поставив отметку в виде ✓ в соответствующее поле (выразить согласие на обработку персональных данных).



После заполнения регистрационной формы и нажатия кнопки «зарегистрироваться» на указанный адрес электронной почты будет направлено системное сообщение от отдела поддержки ГИС АО «Навигатор» для подтверждения электронного адреса. Необходимо пройти по ссылке, указанной в письме, для получения полных прав для работы с системой.

Процесс подтверждения регистрации обязателен!



СПАСИБО! ЭЛЕКТРОННАЯ ПОЧТА ПОДТВЕРЖДЕНА.


Теперь вы можете редактировать свой профиль, оставлять заявки, отзывы и комментарии.




[Перейти в навигатор](#)

Поздравляем! Вы успешно зарегистрировались в Навигаторе!

ЛИЧНЫЙ КАБИНЕТ ПОЛЬЗОВАТЕЛЯ

После регистрации в ГИС АО «Навигатор» родителю (законному представителю) будет предоставлен доступ в личный кабинет, в котором необходимо добавить данные детей в разделе «Дети»: ФИО и дату рождения.

 НАВИГАТОР ДОПОЛНИТЕЛЬНОГО ОБРАЗОВАНИЯ ИРКУТСКОЙ ОБЛАСТИ Тестовый Родитель РМЦ

← НАВИГАТОР ДОПОЛНИТЕЛЬНОГО ОБРАЗОВАНИЯ   

РЕГИСТРАЦИОННЫЕ ДАННЫЕ

ВАШЕ ИМЯ*	ВАША ФАМИЛИЯ*
<input type="text" value="Родитель"/>	<input type="text" value="Тестовый"/>
ВАШЕ ОТЧЕСТВО	МУНИЦИПАЛИТЕТ
<input type="text" value="РМЦ"/>	<input type="text" value="ГО Иркутск"/>
ВАШ ТЕЛЕФОН*	ВАША ПОЧТА
<input type="text" value="+7"/>	<input type="text" value="...@yandex.ru"/>


подтверждена

АВТОРИЗАЦИЯ

НОВЫЙ ПАРОЛЬ*	ПОВТОР ПАРОЛЯ*
<input type="password" value="Введите новый пароль"/>	<input type="password" value="Введите новый пароль еще раз"/>


Изменения вступят в силу, после того как вы нажмете кнопку «Сохранить изменения»




ВАШИ ДЕТИ

 **Добавить ребенка**

ПОЛЕЗНЫЕ ССЫЛКИ

[БЛОГ О ДЕТЯХ](#)


 НАВИГАТОР ДОПОЛНИТЕЛЬНОГО ОБРАЗОВАНИЯ ИРКУТСКОЙ ОБЛАСТИ Тестовый Родитель РМЦ

← НАВИГАТОР ДОПОЛНИТЕЛЬНОГО ОБРАЗОВАНИЯ   


КАБИНЕТ

КАБИНЕТ ИЗБРАННОЕ ПРОСМОТРЕННОЕ ЗАЯВКИ ДОГОВОРЫ

Тут пока пусто

 Чтобы увидеть рекомендуемые программы, добавьте хотя бы одного ребенка!

ВАШИ ДЕТИ

 **Добавить ребенка**


ПОЛЕЗНЫЕ ССЫЛКИ

[БЛОГ О ДЕТЯХ](#)

← НАВИГАТОР ДОПОЛНИТЕЛЬНОГО ОБРАЗОВАНИЯ

КАБИНЕТ ИЗБРАННОЕ ПРОСМОТРЕННОЕ ЗАЯВКИ ДОГОВОРЫ ВАШИ ДЕТИ

Тут пока пусто

 Чтобы увидеть рекомендуемые программы, добавьте хотя бы одного ребенка!

ФАМИЛИЯ
РМЦ

ИМЯ
Анна

ОТЧЕСТВО
Тестова

ДЕНЬ РОЖДЕНИЯ
02.02.2010

ПОЛ
Женский

ДОБАВИТЬ РЕБЕНКА

НАЗАД


ПОЛЕЗНЫЕ ССЫЛКИ
[БЛОГ О ДЕТЯХ](#)


← НАВИГАТОР ДОПОЛНИТЕЛЬНОГО ОБРАЗОВАНИЯ


КАБИНЕТ ИЗБРАННОЕ ПРОСМОТРЕННОЕ ЗАЯВКИ ДОГОВОРЫ ВАШИ ДЕТИ


Для вашего ребенка


Программы подбираются автоматически для ребенка, который выбран в панели справа


 Программа "Лицейст" [ПОДРОБНЕЕ](#)

 Программа «Дорога знаний» [ПОДРОБНЕЕ](#)

 Программа «От земли до неба» [ПОДРОБНЕЕ](#)

 Программа «Экология в творчестве» [ПОДРОБНЕЕ](#)

 Прогр «Хор мальчиков» [ПОДРОБНЕЕ](#)

 Анна РМЦ
11 лет
[ИЗМЕНИТЬ ДАННЫЕ](#)

УПРАВЛЕНИЕ СЕРТИФИКАТАМИ

ДОСТИЖЕНИЯ РЕБЕНКА

УДАЛИТЬ СВЕДЕНИЯ

Предложения слева подобраны исходя из истории просмотров и интересов ребенка. Вы или Анна можете ознакомиться с ними, выбрать и записаться.

+ Добавить ребенка

ПОЛЕЗНЫЕ ССЫЛКИ
[БЛОГ О ДЕТЯХ](#)

Зайдя в «Управление сертификатами», Вы можете отправить заявку на получение сертификата учета с помощью нажатия кнопки «Получить сертификат».



← НАВИГАТОР ДОПОЛНИТЕЛЬНОГО ОБРАЗОВАНИЯ

КАБИНЕТ ИЗБРАННОЕ ПРОСМОТРЕННОЕ ЗАЯВКИ ДОГОВОРЫ ВАШИ ДЕТИ

Управление сертификатами

Вы можете получить сертификат на имя Рмц Анна.

[Подробнее о сертификатах и их получении](#)

ПОЛУЧИТЬ СЕРТИФИКАТ

Анна Рмц
11 лет
[ИЗМЕНИТЬ ДАННЫЕ](#)

УПРАВЛЕНИЕ СЕРТИФИКАТАМИ

ДОСТИЖЕНИЯ РЕБЕНКА

УДАЛИТЬ СВЕДЕНИЯ

Предложения слева подобраны исходя из истории просмотров и интересов ребенка. Вы или Анна можете ознакомиться с ними, выбрать и записаться.

+ Добавить ребенка

ПОЛЕЗНЫЕ ССЫЛКИ
[БЛОГ О ДЕТЯХ](#)

После этого ребенок получает реестровую запись в системе ГИС АО «Навигатор» - **сертификат учёта на дополнительное образование детей.**



← НАВИГАТОР ДОПОЛНИТЕЛЬНОГО ОБРАЗОВАНИЯ

КАБИНЕТ ИЗБРАННОЕ ПРОСМОТРЕННОЕ ЗАЯВКИ ДОГОВОРЫ ВАШИ ДЕТИ

Управление сертификатами

Вы получили сертификат на имя **Рмц Анна**

Сертификат №:

(сертификат не активирован)

Для активации сертификата, пожалуйста, подтвердите данные ребенка согласно [инструкции](#). После подтверждения данных вы сможете активировать сертификат. [Правила выдачи сертификатов](#)

[Подробнее о сертификатах и их получении](#)

АКТИВИРОВАТЬ СЕРТИФИКАТ

Анна Рмц
11 лет
[ИЗМЕНИТЬ ДАННЫЕ](#)

УПРАВЛЕНИЕ СЕРТИФИКАТАМИ

ДОСТИЖЕНИЯ РЕБЕНКА

УДАЛИТЬ СВЕДЕНИЯ

Предложения слева подобраны исходя из истории просмотров и интересов ребенка. Вы или Анна можете ознакомиться с ними, выбрать и записаться.

+ Добавить ребенка

ПОЛЕЗНЫЕ ССЫЛКИ
[БЛОГ О ДЕТЯХ](#)

Активирует (подтверждает) сертификат образовательная организация после того, как родитель (законный представитель) обратится лично с документами ребенка (СНИЛС, свидетельство о рождении или паспорт).

Видео–инструкция для родителей по регистрации в ГИС АО «Навигатор» и получению сертификата доступна для просмотра по ссылке: <https://youtu.be/Ec1XIR9D2AU>

Краткая видео-инструкция с процессом регистрации: <https://youtu.be/cWiWIDHAY4w>

На главной странице Навигатора родители (законные представители) получают доступ к каталогу программ, на которые ведется запись. В личном кабинете - просмотру истории поданных заявок, редактированию своего профиля, имеют возможность оставить отзывы к программам.

Для записи ребенка на программу удобно использовать форму гибкого поиска программ. Можно задать один или несколько параметров и нажать кнопку «Найти».

ГИБКИЙ ПОИСК ПРОГРАММ

КАТАЛОГ КАРТА

МУНИЦИПАЛИТЕТ

РАЙОН

ОРГАНИЗАТОР

НАПРАВЛЕННОСТЬ

НАПРАВЛЕНИЕ

ТИП ПРОГРАММЫ

ВОЗРАСТ ДЕТЕЙ

ОПЛАТА СЕРТИФИКАТОМ

ОСОБЕННОСТИ ЗДОРОВЬЯ

НАЙТИ

В каталоге программ представлен перечень всех программ с кратким описанием и указанием возраста детей. Для получения подробной

информации о программе и записи на нее необходимо нажать кнопку «Подробнее».

В карточке программы представлена подробная информация о детском объединении: описание процесса обучения, компетенции, которыми овладеет ребенок, цели и задачи обучения, ожидаемые результаты, расписание, контактные данные организатора, адрес проведения занятий. Здесь же прописываются особые условия при приеме детей, если они есть, например, наличие заключения врача.

Для оформления заявки нужно нажать кнопку «Записаться».

В открывшемся окне необходимо выбрать группу из предложенных и нажать «Далее». В следующем окне автоматически подставляются данные ребенка. Нажимаем «Далее». ЗАЯВКА ОТПРАВЛЕНА.

Все вопросы по регистрации личного кабинета родителя Вы можете уточнить у пользовательской поддержки вашего города или района. Контакты вы можете найти по ссылке: http://детирк38.рф/regionalnyj_modelnyj_centr/kontakty_tehnicheskoi_podderzhki_navigatora/